

FICHA DE CABECERA
ATLANTIS - Biodiversidad
Archivo Documental

(Código PELCRIN)
A00726

Tipo de Documento: PUBLICACIÓN

Tipo de publicación: Trabajo en revista

Autor/es: Desbordes

Año: 1920

Título: Description de *Platysoma demaisonii* [Col., Histeridae], espèce nouvelle des îles Canaries

Revista: Bulletin de la Société entomologique de France

Nº Edición:

Volumen: 120

Número:

Páginas: 16-17


Páginas del documento (nº de fotocopias): 2

Notas:

Palabras clave: TAXONOMÍA


Operador: Artrópodos


Fecha inicio: 24/09/1999 **Fecha final:** 24/09/1999

Firma: 

Vº Bº Supervisor:

Observaciones:





cinq pages supplémentaires pourront être accordées aux auteurs qui s'engageront à en payer les frais.

Le prix de chaque page ou fractions de page est fixé à quinze francs. Ce nouveau tarif sera en outre rigoureusement appliqué pour toutes les communications excédant les trois pages accordées dans chaque bulletin. Le Secrétaire rappelle aux auteurs que le devoir de chacun est d'aider la Société dans la mesure de ses moyens; il demande donc d'accompagner les manuscrits dépassant trois pages d'impression (40 lignes de 59 lettres ou signes environ, à la page) du montant du supplément. Faute de se conformer à ces conditions, le manuscrit sera renvoyé d'office à la Commission de publication.

Communications.

Description de *Platysoma Demaisoni* (Col. HISTERIDAE),
espèce nouvelle des îles Canaries

par H. Desbordes.

P. Demaisoni, n. sp. -- *Oblongo-oratum, deplumatum, nitidum, nigrum, elytris rubris, sutura marginibusque obscuris. Caput puncticulatum, fronte subconca, stria antice recta vix interrupta. Pronotum convexum, disco vix punctulato, lateribus punctulatis, stria unica margini approximata, antice in medio vix interrupta, basi paululum continuata. Elytra laevia; striae, subhumeralibus, externa ad humerum valde notata, interna apicali punctiformi obsoleta; dorsalibus, tribus primis integris subrectis, quarta quintaque obsoletis, suturali deficiente. Propygidium pygidiumque sparse haud fortiter punctata, utraque apice laevia. Prosternum constrictum, lobo punctulato haud marginato, carina haud striata; mesosternum paulo emarginatum, stria integra valde notata. Tibiae anticae quadridentatae. — Long. 3,5 mm. (capite et pygidii exclusis).*

Types : Deux exemplaires récoltés en mai 1913, à Santa-Cruz (des Canaries), en battant des buissons, par notre collègue, M. Charles DEMAISSON, à qui je tiens à dédier cette espèce caractéristique (coll. Ch. Demaison et H. Desbordes).

Platysoma Demaisoni, qui appartient au sous-genre *Platysoma* s. str., est remarquable par la couleur de ses élytres, exceptionnelle dans ce genre. Je ne connais que le *Platysoma* s. g. *Platylister, maculatum*

Lewis, du sud de la Birmanie, et le *P. (s. str.) pictipenne* Lewis, de Sumatra, dont les élytres soient maculés de rouge ou de jaune. Encore, chez ces deux espèces, s'agit-il à proprement parler de taches existant sur l'élytre dont la couleur foncière reste noire, tandis que, dans l'espèce nouvelle, seuls, la suture et les bords sont un peu plus obscurs sur une très faible étendue, le reste des étuis étant d'un rouge cerise foncé. J'aurais pu croire à une coloration accidentelle chez cette espèce si je n'avais eu qu'un exemplaire sous les yeux; mais les deux individus récoltés à Santa Cruz par M. Ch. DEMAISSON sont en tous points identiques et permettent de penser que le caractère tiré de la coloration est valable. Par l'ensemble de ses autres caractères, l'espèce nouvelle se sépare d'ailleurs de tous les autres *Platysoma* (s. str.) actuellement décrits. La strie frontale présente au milieu une très faible, mais très nette interruption et on retrouve ce même caractère dans la strie unique du pronotum, derrière la tête. Les élytres ont une strie subhumérale externe bien marquée à l'épaule, tout à fait analogue à celle qu'on observe chez *P. castanipes* Mars., mais la strie subhumérale interne est à peine visible et seulement indiquée par une ligne obsolète de points presque effacés. Les trois premières stries dorsales sont nettes, presque droites; mais la 4^e et la 5^e ne sont guère visibles que sous un certain jour, tant en avant qu'en arrière et la suturale est complètement nulle. La ponctuation des pygidia est faible et espacée, le sommet de chacun de ces segments est lisse.

Trois nouveaux *Otiorrhynchus* de la faune française
[COL. CERCULOIDAE]

par A. HUSTACHE.

1. *Otiorrhynchus Peyerimhoffi*, n. sp. — Oblong, peu brillant, noir, les pattes d'un rouge foncé, revêtu d'une très courte pubescence, cendrée en dessus, plus longue sur les antennes, les pattes et le dessous. Rostre conique, plus large que long, des yeux à l'insertion antennaire, à ponctuation serrée, confluyente dans les sillons, muni de trois carènes, les latérales fines, presque plan en dessus, les sillons légers; scrobes courts. Tête convexe, à ponctuation serrée. Yeux ronds, petits, très saillants, semiglobuleux. Un point interoculaire profond. Antennes robustes, à pubescence cendrée dense; scape rugueux, graduellement épaissi, sans massue distincte, vers son sommet; funicule court, ses deux premiers articles subégaux, les